

# СОЮЗИКИ

игра для развития речи  
и логического мышления

83 карточки  
 20 минут на партию  
 2-5 игроков



Образ

Высказывание

Союз

## В колоде «Союзики» — три вида карт:

Карточки образов и высказываний относятся к одной из четырех мастей (смотри на обороте «Что собирать»). Союзы подходят к любой масти. Карточки одной масти имеют поля одного цвета (слева — две жёлтых карточки из масти «Род объекта»).

## Собирай комбинации из карточек одной масти:

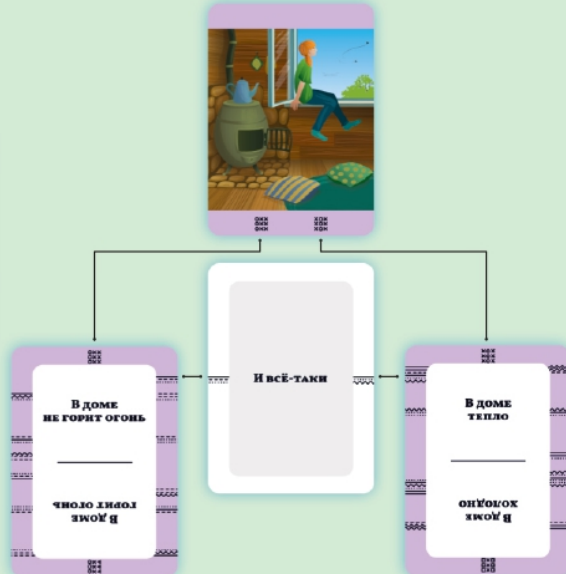
### Неполные комбинации



Образ + Высказывание  
(совпадает орнамент сверху высказывания и снизу образа)

Для проверки правильности комбинаций  
используй ключи-орнаменты  
(смотри на обороте «Как собирать»).

### Полная комбинация

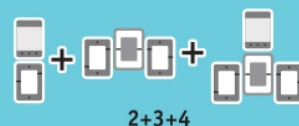
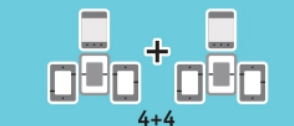
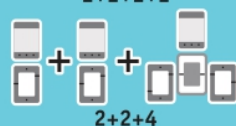
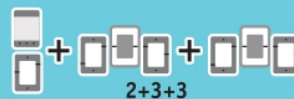


## Как играть?

- Берите каждый по 8 карт. Остальную колоду кладите рубашкой вверх возле того, кто начинает ход.
- В свой ход бери девятую карту — закрытую из колоды или открытую, последнюю из сброса.
- Собери руку из всех своих девяти или восьми карт (можно разной масти) ➔
- Если не получается, сбрасывай одну карту с руки в открытую и передавай ход. Если собрал(а) руку из 9 карт, открой и сбрось одну карту из колоды.

## Кто побеждает?

- Побеждает тот, кто первым соберёт руку из своих девяти или восьми карт (выше — пример руки из 9 карт).
- 1 победа = 1 очко. Можно победить с раздачи. Может никто не победить. Если несколько собрали с одного хода, то каждому засчитать по одной победе.



## Что собирать:

Мастей четыре. В каждой масти 8 карточек образов и 2-3 карточки высказываний.

### Местоположение

- Мы находимся в лесу или не в лесу,
- Мы находимся на лугу или не на лугу,
- Мы находимся на суше или не на суше.

**Комбинации:** «Мы находимся на лугу, стало быть мы находимся на суше», «Мы находимся не на суше, стало быть мы находимся не на лугу», «Мы находимся не на лугу, и всё-таки мы находимся на суше», «Мы находимся не на лугу, потому что мы находимся в лесу» и много других.

### Род объекта

- Перед нами бабочка или не бабочка,
- Перед нами птица или не птица,
- Перед нами животное или не животное.

**Комбинации:** «Перед нами птица, и поэтому перед нами животное», «Перед нами животное, и всё-таки перед нами не птица», «Перед нами животное, так как перед нами бабочка», «Перед нами птица, стало быть перед нами не бабочка» и много других.

### Состав множества

- На клумбе цветут или не цветут одуванчики,
- На клумбе цветут или не цветут ромашки,
- На клумбе цветут или не цветут цветы.

**Комбинации:** «На клумбе цветут ромашки, стало быть на клумбе цветут цветы», «На клумбе не цветут ромашки, и всё-таки на клумбе цветут цветы», «На клумбе не цветут одуванчики, потому что на клумбе не цветут цветы», «На клумбе цветут цветы, хотя на клумбе не цветут ромашки» и много других.

### Зависимые события

- В доме горит или не горит огонь,
- В доме тепло или холодно.

**Комбинации:** «В доме горит огонь, и поэтому в доме тепло», «В доме холодно, потому что в доме не горит огонь», «В доме не горит огонь, и всё-таки в доме тепло», «В доме тепло, хотя в доме не горит огонь» и много других.

## Как собирать:


Верность собранной комбинации из карт удостоверяется тремя признаками:

- Карточки должны быть одной масти, то есть цвет у них на полях должен совпадать.
- Высказывания должны соответствовать тому, что изображено на карточке образа.
- Два высказывания, соединённых союзом, должны образовывать логичное предложение.

Выполнение всех этих трёх условий удостоверяется совпадением орнамента на карточках.

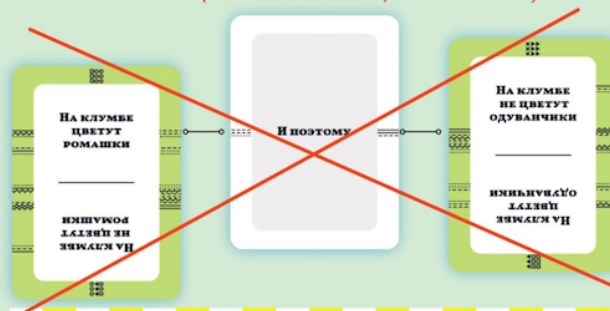


Между подходящим образом и высказыванием совпадает орнамент из девяти фигур

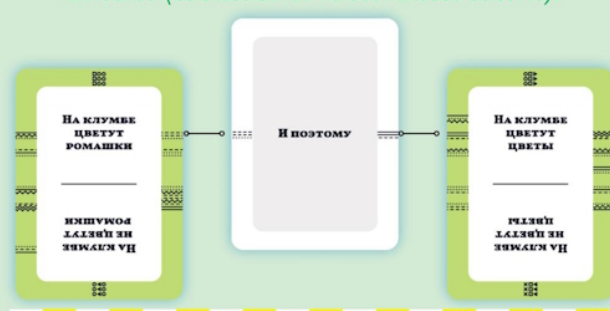


Между подходящими высказываниями и союзом совпадает орнамент из трёх линий. При этом обе карточки высказываний должны находиться на одном уровне по высоте.

Так не делай (высказывания на разной высоте):



Так делай (высказывания на одинаковой высоте):



«Союзики» в интернете: [blitztest.ru/shop/soyuziki](http://blitztest.ru/shop/soyuziki)  
Автор игры – Сергей Мартынов.

